



























MASCHINEN-GEWINDEBOHRER / MACHINE TAPS

KAT.-NR. ITEM	SIMBOL SYMBOL	Ø mm	DIN	SACKLOCH / DURCHGANGSLOCH Blind hole/ Through hole	TOLERANZ TOLERANCE	DRALLWINKEL HELIX ANGLE	ANSCHNITT FORM CHAMFER FORM
AZ							
6820 	M	2 ÷ 10	371		6H	0°	C
6616 	M	2 ÷ 10	371		6H	0°	B
6821 	M	6 ÷ 24	376		6H	0°	C
6617 	M	12 ÷ 20	376		6H	0°	B
6916 	NPT	1/16 ÷ 2	371		-	0°	C
6919 	NPT	1/16 ÷ 1/4	371		-	0°	C
6920 	NPT	3/8 ÷ 1 1/2	376		-	0°	C
6921 	NPT	1/16 ÷ 1/4	371		-	35°	C
6922 	NPT	3/8 ÷ 1 1/2	376		-	35°	C
6925 	NPTF	1/16 ÷ 1/4	374		-	35°	C
6926 	NPTF	3/8 ÷ 1 1/2	374		-	35°	C

ALU

6641 	M	2 ÷ 10	371		6H	0°	B
6643 	M	2 ÷ 10	371		6H	45°	C
6642 	M	12 ÷ 20	376		6H	0°	B
6651 	M	12 ÷ 20	376		6HX	45°	C
6731 	MF	8 ÷ 20	374		6H	45°	C